



Держстат  
Головне управління  
статистики  
у Кіровоградській  
області

[www.kr.ukrstat.gov.ua](http://www.kr.ukrstat.gov.ua)

# ЕКСПРЕС-ВИПУСК

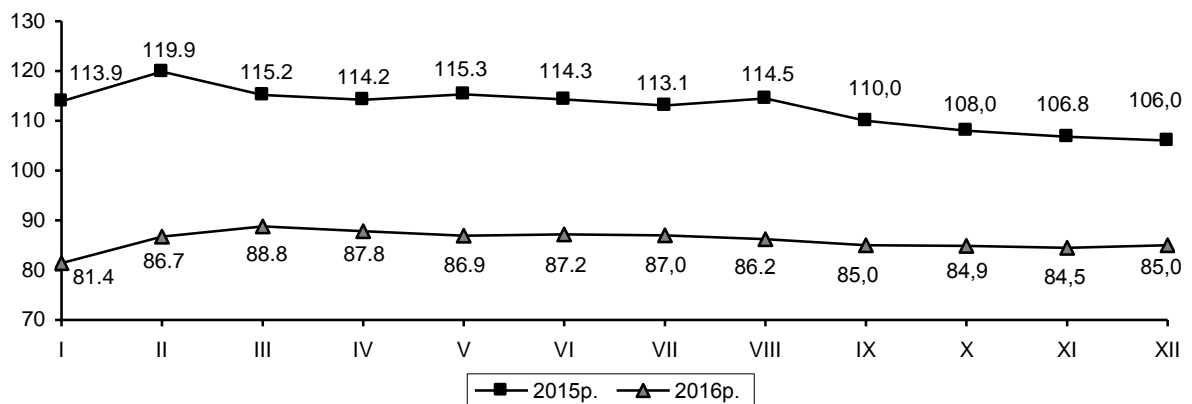
23.01.2017 №15

## Підсумки роботи транспорту Кіровоградської області у 2016 році

У 2016р. підприємствами транспорту перевезено вантажів на 12,7% більше ніж у 2015р., вантажооборот зменшився на 15%. Вантажооборот залізничного транспорту склав 24363,8 млн.ткм і зменшився на 15,7%, автомобільного – 797,4 млн.ткм і збільшився на 9,2%, авіаційного – збільшився на 40,5%.

### Вантажооборот підприємств транспорту

(наростаючим підсумком у % до відповідного періоду попереднього року)



### Вантажні перевезення

	Вантажооборот		Перевезено вантажів	
	млн.ткм	у % до 2015	тис.т	у % до 2015
<b>Транспорт</b>	... <sup>1</sup>	<b>85,0</b>	... <sup>1</sup>	<b>112,7</b>
залізничний	24363,8	84,3	7697,0	117,6
автомобільний	797,4	109,2	4317,8	103,8
водний	—	—	—	—
авіаційний	... <sup>1</sup>	140,5	... <sup>1</sup>	104,8

<sup>1</sup> Дані не оприлюднюються з метою забезпечення виконання вимог Закону України “Про державну статистику” щодо конфіденційності інформації.

**Залізницею** у 2016р. перевезено 7697 тис.т вантажів, що на 17,6% більше ніж у 2015р. Збільшилося перевезення зерна і продуктів перемолу (на 39,9%), брухту чорних металів (на 37,7%), будівельних матеріалів (на 8,3%). Разом з цим зменшилося перевезення лісових вантажів (на 90,2%), хімічних і мінеральних добрив (на 77,8%), нафти і нафтопродуктів (на 7,9%).

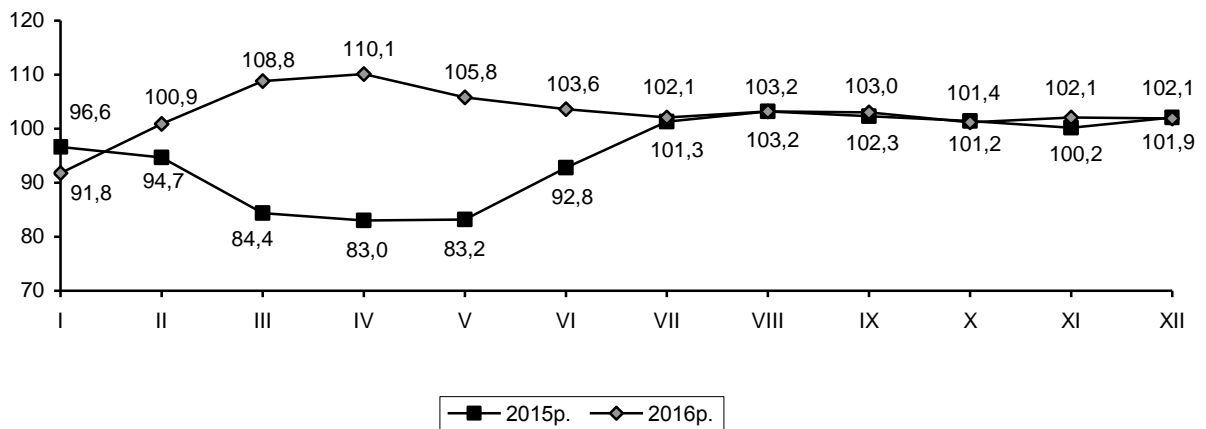
**Автомобільним транспортом** (з урахуванням перевезень, виконаних фізичними особами–підприємцями) у 2016р. перевезено 4317,8 тис.т вантажів, що на 3,8% більше порівняно з 2015р.

**Авіаційним транспортом** у 2016р. перевезено вантажів на 4,8% більше порівняно з 2015р.

У 2016р. усіма видами транспорту перевезено 58,5 млн. пасажирів, що на 6,9% менше ніж у 2015р., пасажирооборот збільшився на 1,9% і становив 2522,3 млн.пас.км.

### Пасажирооборот підприємств транспорту

(наростаючим підсумком у % до відповідного періоду попереднього року)



### Пасажирські перевезення

	Пасажирооборот		Перевезено пасажирів	
	млн.пас.км	у % до 2015	тис.	у % до 2015
<b>Транспорт</b>	<b>2522,3</b>	<b>101,9</b>	<b>58525,9</b>	<b>93,1</b>
залізничний	1620,0	105,3	4796,1	99,4
автомобільний	826,4	96,9	46922,8	96,8
водний	—	—	—	—
авіаційний	... <sup>1</sup>	124,1	... <sup>1</sup>	131,5
тролейбусний	... <sup>1</sup>	71,0	... <sup>1</sup>	71,0


<sup>1</sup> Дані не оприлюднюються з метою забезпечення виконання вимог Закону України “Про державну статистику” щодо конфіденційності інформації.

**Залізницею** у 2016р. перевезено 4,8 млн. пасажирів, що на 0,6% менше порівняно з 2015р., пасажирооборот збільшився на 5,3% і становив 1620 млн.пас.км.

**Автомобільним транспортом** (з урахуванням перевезень, виконаних фізичними особами–підприємцями) у 2016р. перевезено 46,9 млн. пасажирів, що на 3,2% менше порівняно з 2015р., пасажирооборот зменшився на 3,1% і становив 826,4 млн.пас.км. Обсяги перевезень пасажирів фізичними особами–підприємцями у 2016р. збільшились на 1,8% та становили 14,2 млн. пасажирів.

**Авіаційним транспортом** у 2016р. перевезено пасажирів на 31,5% більше порівняно з 2015р., **тролейбусним** – на 29% менше.

Начальник



Л. Дівель