



Держстат  
Головне управління  
статистики  
у Кіровоградській  
області

[www.kr.ukrstat.gov.ua](http://www.kr.ukrstat.gov.ua)

# ЕКСПРЕС-ВИПУСК

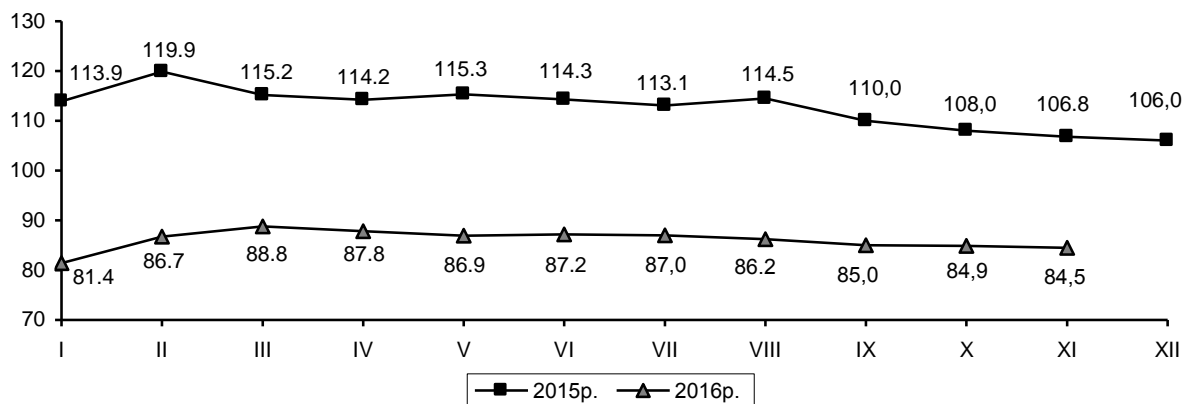
21.12.2016 № 796

## Підсумки роботи транспорту Кіровоградської області у січні–листопаді 2016 року

У січні–листопаді 2016р. підприємствами транспорту перевезено вантажів на 13,9% більше ніж у січні–листопаді 2015р., вантажооборот зменшився на 15,5%. Вантажооборот залізничного транспорту склав 22130,7 млн.ткм і зменшився на 16,2%, автомобільного – 724,5 млн.ткм і збільшився на 10,7%, авіаційного – збільшився у 1,5 раза.

### Вантажооборот підприємств транспорту

(наростаючим підсумком у % до відповідного періоду попереднього року)



### Вантажні перевезення

	Вантажооборот		Перевезено вантажів	
	млн.ткм	у % до січня–листопада 2015	тис.т	у % до січня–листопада 2015
<b>Транспорт</b>	... <sup>1</sup>	<b>84,5</b>	... <sup>1</sup>	<b>113,9</b>
залізничний	22130,7	83,8	7074,0	119,3
автомобільний	724,5	110,7	3902,2	105,3
водний	—	—	—	—
авіаційний	... <sup>1</sup>	145,8	... <sup>1</sup>	109,0

<sup>1</sup> Дані не оприлюднюються з метою забезпечення виконання вимог Закону України “Про державну статистику” щодо конфіденційності інформації.

**Залізницею** у січні–листопаді 2016р. перевезено 7074 тис.т вантажів, що на 19,3% більше ніж у січні–листопаді 2015р. Збільшилося перевезення зерна і продуктів перемолу (на 39,4%), брухту чорних металів (на 31,8%), будівельних матеріалів (на 12%). Разом з цим зменшилося перевезення лісових вантажів (на 90%), хімічних і мінеральних добрив (на 70,6%), нафти і нафтопродуктів (на 8,5%).

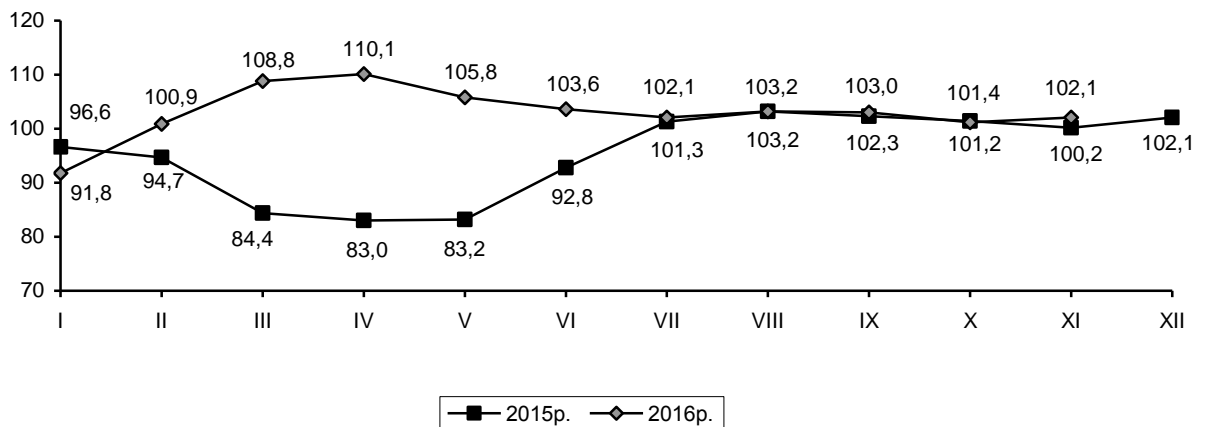
**Автомобільним транспортом** (з урахуванням перевезень, виконаних фізичними особами–підприємцями) у січні–листопаді 2016р. перевезено 3902,2 тис.т вантажів, що на 5,3% більше порівняно з січнем–листопадом 2015р.

**Авіаційним транспортом** у січні–листопаді 2016р. перевезено вантажів на 9% більше порівняно з січнем–листопадом 2015р.

У січні–листопаді 2016р. усіма видами транспорту перевезено 53,4 млн. пасажирів, що на 7,2% менше ніж у січні–листопаді 2015р., пасажирооборот збільшився на 2,1% і становив 2303 млн.пас.км.

### Пасажирооборот підприємств транспорту

(наростаючим підсумком у % до відповідного періоду попереднього року)



### Пасажирські перевезення

	Пасажирооборот		Перевезено пасажирів	
	млн.пас.км	у % до січня–листопада 2015	тис.	у % до січня–листопада 2015
<b>Транспорт</b>	<b>2303,0</b>	<b>102,1</b>	<b>53438,0</b>	<b>92,8</b>
залізничний	1476,1	105,4	4431,1	97,3
автомобільний	757,4	97,4	42914,9	97,3
водний	—	—	—	—
авіаційний	... <sup>1</sup>	125,3	... <sup>1</sup>	132,0
тролейбусний	... <sup>1</sup>	67,7	... <sup>1</sup>	67,7


<sup>1</sup> Дані не оприлюднюються з метою забезпечення виконання вимог Закону України “Про державну статистику” щодо конфіденційності інформації.

**Залізницею** у січні–листопаді 2016р. перевезено 4,4 млн. пасажирів, що на 2,7% менше порівняно з січнем–листопадом 2015р., пасажирооборот збільшився на 5,4% і становив 1476,1 млн.пас.км.

**Автомобільним транспортом** (з урахуванням перевезень, виконаних фізичними особами–підприємцями) у січні–листопаді 2016р. перевезено 42,9 млн. пасажирів, що на 2,7% менше порівняно з січнем–листопадом 2015р., пасажирооборот зменшився на 2,6% і становив 757,4 млн.пас.км. Обсяги перевезень пасажирів фізичними особами–підприємцями у січні–листопаді 2016р. збільшились на 3,5% та становили 12,7 млн. пасажирів.

**Авіаційним транспортом** у січні–листопаді 2016р. перевезено пасажирів на 25,3% більше порівняно з січнем–листопадом 2015р., **тролейбусним** – на 32,3% менше.

Начальник



Л. Дівель