



Держстат  
Головне управління  
статистики  
у Кіровоградській  
області

[www.kr.ukrstat.gov.ua](http://www.kr.ukrstat.gov.ua)

# ЕКСПРЕС-ВИПУСК

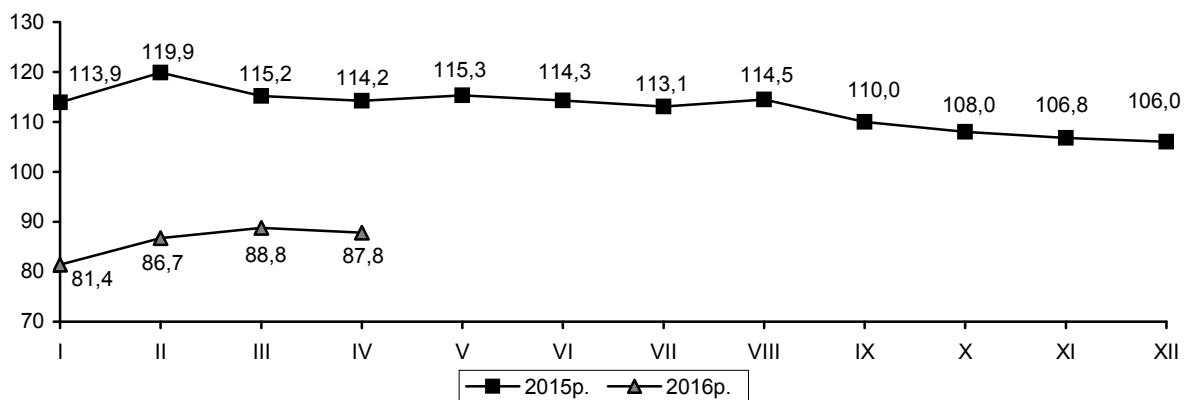
23.05.2016 №252

## Підсумки роботи транспорту Кіровоградської області у січні–квітні 2016 року

У січні–квітні 2016р. підприємствами транспорту перевезено вантажів на 28,8% більше ніж у січні–квітні 2015р., вантажооборот зменшився на 12,2%. Вантажооборот залізничного транспорту склав 8473,5 млн.ткм, автомобільного – 225,3 млн.ткм і зменшився на 12,3% та 7,1% відповідно, у той же час авіаційного – збільшився на 45,1%.

### Вантажооборот підприємств транспорту

(наростаючим підсумком у % до відповідного періоду попереднього року)



### Вантажні перевезення

	Вантажооборот		Перевезено вантажів	
	млн.ткм	у % до січня–квітня 2015	тис.т	у % до січня–квітня 2015
<b>Транспорт</b>	...	<b>87,8</b>	...	<b>128,8</b>
залізничний	8473,5	87,7	2270,9	154,4
автомобільний	225,3	92,9	1429,5	102,0
водний	–	–	–	–
авіаційний	...	145,1	...	108,5

<sup>1</sup> Дані вилучено з метою забезпечення виконання вимог Закону України “Про державну статистику” щодо конфіденційності інформації.

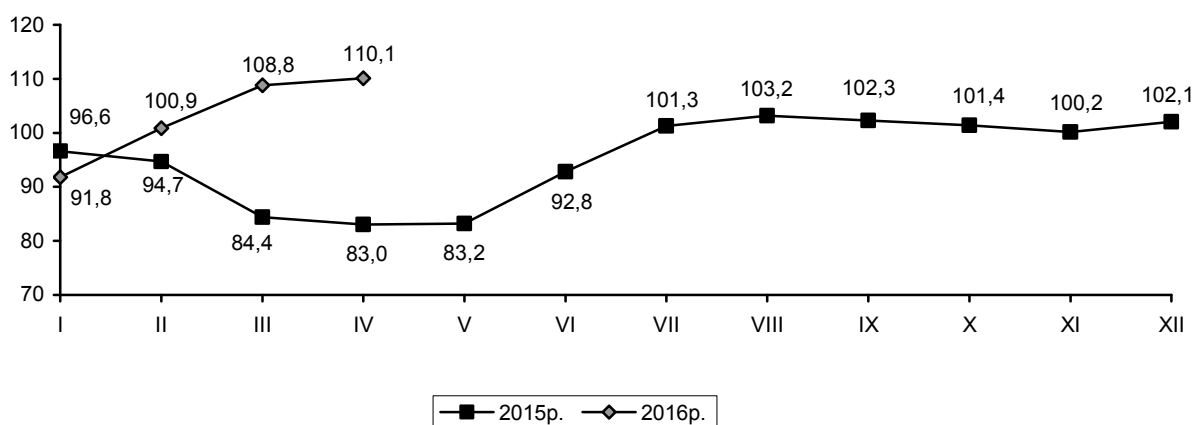
**Залізницею** у січні–квітні 2016р. відправлено 2270,9 тис.т вантажів, що в 1,5 раза більше ніж у січні–квітні 2015р. Збільшилося відправлення кам'яного вугілля (в 2 рази), зерна і продуктів перемолу (в 1,9 раза), будівельних матеріалів (на 48,3%), хімічних і мінеральних добрив (на 25%), брухту чорних металів (на 4%). Разом з цим, зменшилося відправлення основних номенклатурних груп вантажів: лісових вантажів (на 78,6%), нафти і нафтопродуктів (на 24%).

**Автомобільним транспортом** (з урахуванням перевезень, виконаних фізичними особами–підприємцями) у січні–квітні 2016р. перевезено 1429 тис.т вантажів, що на 2% більше порівняно з січнем–квітнем 2015р.

У січні–квітні 2016р. усіма видами транспорту перевезено 19,4 млн. пасажирів, що на 5,2% менше ніж у січні–квітні 2015р., пасажирооборот збільшився на 10,1% і становив 731,5 млн.пас.км.

### Пасажирооборот підприємств транспорту

(наростаючим підсумком у % до відповідного періоду попереднього року)



### Пасажирські перевезення


	Пасажирооборот		Перевезено пасажирів	
	млн.пас.км	у % до січня–квітня 2015	тис.	у % до січня–квітня 2015
<b>Транспорт</b>	<b>731,5</b>	<b>110,1</b>	<b>19405,8</b>	<b>94,8</b>
залізничний	444,7	121,8	1581,9	99,0
автомобільний	267,3	99,9	15902,8	107,0
водний	—	—	—	—
авіаційний	1	88,7	1	93,8
тролейбусний	1	47,7	1	47,7

<sup>1</sup> Дані вилучено з метою забезпечення виконання вимог Закону України “Про державну статистику” щодо конфіденційності інформації.

**Залізницею** у січні–квітні 2016р. відправлено 1,6 млн. пасажирів, що на 1% менше порівняно з січнем–квітнем 2015р., пасажирооборот збільшився на 21,8% і становив 444,7 млн.пас.км.

**Автомобільним транспортом** (з урахуванням перевезень, виконаних фізичними особами–підприємцями) у січні–квітні 2016р. перевезено 15,9 млн. пасажирів, що на 7% більше порівняно з січнем–квітнем 2015р., пасажирооборот зменшився на 0,1% і становив 267,3 млн.пас.км. Обсяги перевезень пасажирів фізичними особами–підприємцями у січні–квітні 2016р. збільшились на 20,8% та становили 5 млн. пасажирів.

Начальник



Л. Дівель