

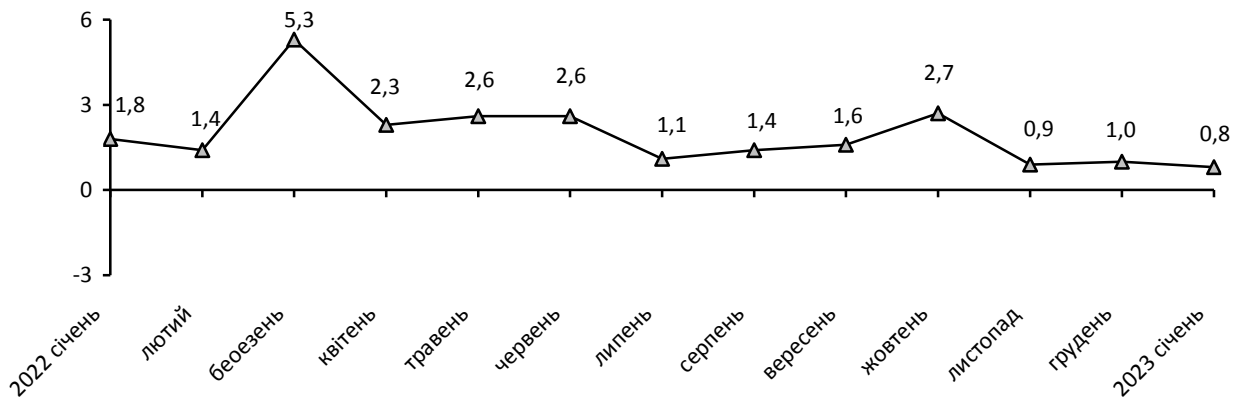


14.02.2023

Індекси споживчих цін у Кіровоградській області у січні 2023 року

Інфляція на споживчому ринку області у січні 2023р. порівняно з груднем 2022р. становила 0,8% (в Україні – 0,8%).

Зміни споживчих цін (у % до попереднього місяця)



Зміни споживчих цін на товари та послуги

(відсотків)

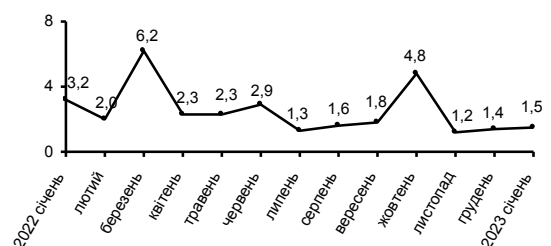
	Січень 2023р. до грудня 2022р.
СПОЖИВЧІ ЦІНИ	0,8
Продукти харчування та безалкогольні напої	1,5
Продукти харчування	1,4
хліб і хлібопродукти	-0,8
хліб	0,5
макаронні вироби	0,0
м'ясо та м'ясопродукти	0,7
риба та продукти з риби	-1,3
молоко	2,5
сир і м'який сир (творог)	3,0

Продовження

	Січень 2023р. до грудня 2022р.
яйця	-1,5
масло	4,7
олія соняшникова	0,0
фрукти	1,0
овочі	7,9
цукор	0,1
Безалкогольні напої	2,6
Алкогільні напої, тютюнові вироби	0,1
Одяг і взуття	-1,6
Одяг	-1,4
Взуття	-1,7
Житло, вода, електроенергія, газ та інші види палива	-0,8
Утримання та ремонт житла	0,4
Водопостачання	0,0
Прибирання сміття	0,0
Каналізація	0,0
Послуги з управління багатоквартирними будинками	0,0
Електроенергія	0,0
Природний газ	0,0
Гаряча вода, опалення	0,0
Предмети домашнього вжитку, побутова техніка та поточне утримання житла	1,1
Охорона здоров'я	0,3
Фармацевтична продукція, медичні товари та обладнання	-0,4
Амбулаторні послуги	1,7
Транспорт	0,0
Паливо та мастила	-1,7
Транспортні послуги	0,6
залізничний пасажирський транспорт	10,1
автодорожній пасажирський транспорт	0,0
Зв'язок	0,8
Відпочинок і культура	0,8
Освіта	2,0
Ресторани та готелі	1,2
Різні товари та послуги	1,6

На споживчому ринку в січні п.р. ціни на продукти харчування та безалкогольні напої зросли на 1,5%. На 10,8–0,5% зросли ціни на шоколад, оливкову олію, овочі, маргарин, масло, кондитерські вироби з цукру, морозиво, сири, безалкогольні напої, молоко, інші продукти харчування, мед, кисломолочну продукцію, фрукти, сметану, м'ясо та м'ясопродукти, хліб. Водночас на 5–0,3% подешевшали продукти переробки зернових, яйця, риба та продукти з риби, рис, сало.

Зміни цін на продукти харчування та безалкогольні напої
(у % до попереднього місяця)



Ціни на алкогольні напої та тютюнові вироби підвищились на 0,1%, за рахунок подорожчання тютюнових виробів – на 1%.

Одяг і взуття подешевшали на 1,6%, у т.ч. взуття – на 1,7%, одяг – на 1,4%.

Зниження цін (тарифів) на житло, воду, електроенергію, газ та інші види палива на 0,8% відбулося в основному через здешевлення оренди житла на 4,7%.

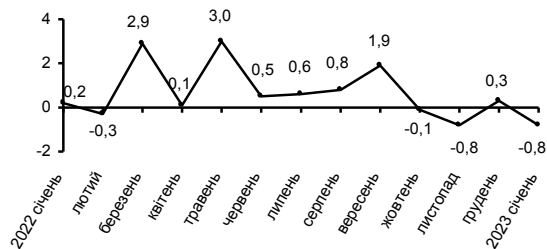
Ціни в цілому на транспорт залишилися без змін. Водночас на 10,1% подорожчав проїзд у залізничному пасажирському транспорті проти здешевлення палива та мастил на 1,7%.

У сфері зв'язку ціни зросли на 0,8%, що пов'язано з подорожчанням поштових послуг на 4,5%.

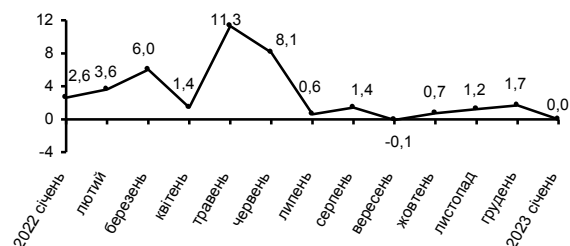
У сфері охорони здоров'я ціни зросли на 0,3%, що пов'язано з подорожчанням амбулаторних послуг на 1,7%.

Послуги освіти подорожчали на 2%, зокрема, дошкільна та початкова освіта на 13,4%, курси іноземної мови – на 3,1%.

Зміни цін на житло, воду, електроенергію, газ та інші види палива
(у % до попереднього місяця)



Зміни цін на транспорт
(у % до попереднього місяця)



Географічне охоплення

Усі регіони України, крім тимчасово окупованої території Автономної Республіки Крим, м. Севастополя та частини тимчасово окупованих територій у Донецькій та Луганській областях. Відбір міст здійснюється на державному рівні та є репрезентативним для розрахунку ІСЦ для кожного регіону країни. Спостереження за змінами споживчих цін (тарифів) не проводиться в сільській місцевості.

Методологія та визначення

Індекс споживчих цін (ІСЦ, інфляція) є показником зміни в часі цін і тарифів на товари та послуги, які купує населення для невиробничого споживання. Розраховується щомісячно на основі даних про ціни (одержуються органами державної статистики шляхом щомісячної реєстрації цін і тарифів на споживчому ринку) та даних національних рахунків щодо витрат домогосподарств на кінцеве споживання по країні в цілому з подальшим розподілом (за результатами вибіркового обстеження умов життя домогосподарств).

Методологія розрахунку: http://ukrstat.gov.ua/norm_doc/2021/310/310.pdf.

Перегляд даних

Перегляд даних, розрахованих і оприлюднених раніше, не здійснюється.

Довідка: тел. (0522) 33 33 65; e-mail: gus@kr.ukrstat.gov.ua

Більше інформації: <http://www.kr.ukrstat.gov.ua/?r=stat-info> (Статистична інформація/Економічна статистика/Ціни)

© Головне управління статистики у Кіровоградській області, 2023